

# CEBORA

DIVISIONE RUOTE

**RUOTE PER ARREDAMENTO  
FURNITURE CASTORS**



**serie. GLOBUS**

**serie. DOMUS**

**serie. FORCELLA-D**

**serie. FORCELLA  
Gemellata**

**serie. FORCELLA-DY**

**SETTORE MOBILIO - FURNITURE CASTORS**

## INDICE - INDEX



**FORCELLA-D**

Pag. 4



**FORCELLA-D/7**

Pag. 7



**FORCELLA-D/8**

Pag. 7



**FORCELLA-DY**

Pag. 10



**FORCELLA-DR**

Pag. 12



**FORCELLA-R2  
GEMELLATA**

Pag. 14




**FORCELLA-R2/7  
GEMELLATA**

Pag. 15



**GLOBUS  
MDLL**

Pag. 16



**GLOBUS  
MDLL/7**

Pag. 17



**DOMUS**

Pag. 18




















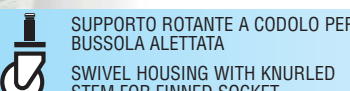





**CONFORT**







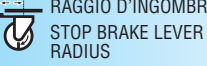
Pag. 19



## LEGENDA SIMBOLI - DEFINITIONS OF SYMBOLS

|  |  |   |   |   |  |
|--|--|---|---|---|--|
|  SOLA RUOTA<br>WHEEL  |  DIAMETRO RUOTA<br>WHEEL DIAMETER     |  LARGHEZZA FASCIA<br>TREAD WIDTH   |  DIAMETRO FORO MOZZO<br>BORE DIAMETER  |  LUNGHEZZA MOZZO<br>HUB LENGTH         |  MOZZO CON FORO PASSANTE<br>PLAIN BEARING |
|  SUPPORTO ROTANTE A PIASTRA<br>SWIVEL CASTOR WITH PLATE FITTING                                       |  CON FRENO TOTALE<br>TOTAL STOP BRAKE |  CON FRENO DELLA RUOTA<br>WHEEL BRAKE   |  SUPPORTO FISSO A PIASTRA<br>FIXED CASTOR WITH PLATE FITTING   |   |  |
|  SUPPORTO ROTANTE CON FORO CENTRALE<br>SWIVEL CASTOR WITH BOLT HOLE FITTING                           |  CON FRENO TOTALE<br>TOTAL STOP BRAKE |  CON FRENO DELLA RUOTA<br>WHEEL BRAKE   |  PORTATA ESPRESSA IN DaN RELATIVA A UTILIZZI DA 15 A 28°C<br>CARRYING CAPACITY IN DaN WITHIN TEMP. RANGE 15 - 28° C<br><b>1 DaN = 1,02 Kgf</b> |   |  |
|  SUPPORTO ROTANTE CON CODOLO FILETTATO<br>SWIVEL CASTOR WITH THREADED STEM FITTING                    |  CON FRENO TOTALE<br>TOTAL STOP BRAKE |  CON FRENO DELLA RUOTA<br>WHEEL BRAKE   |  PAVIMENTO A PIASTRELLE<br>TILE FLOOR  |   |  |
|  SUPPORTO ROTANTE AD ESPANSIONE<br>SWIVEL CASTOR WITH EXPANDING FITTING                               |  CON FRENO DELLA RUOTA<br>WHEEL BRAKE |  SUPPORTO ROTANTE CON BUSSOLA ALETTATA<br>SWIVEL CASTOR WITH FINNED SOCKET         |  CON FRENO DELLA RUOTA<br>WHEEL BRAKE   |  PAVIMENTO AD ASFALTO<br>ASPHALT FLOOR |  |
|  SUPPORTO ROTANTE A CODOLO PER BUSSOLA ALETTATA<br>SWIVEL HOUSING WITH KNURLED STEM FOR FINNED SOCKET |  CON FRENO DELLA RUOTA<br>WHEEL BRAKE |  SUPPORTO ROTANTE A CODOLO ZIGRINATO<br>SWIVEL HOUSING WITH KNURLED STEM FOR WOOD |  PAVIMENTO A CEMENTO-RESINE<br>RESIN CEMENT FLOOR  |   |  |







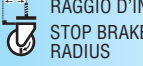
### ATTACCO A PIASTRA - PLATE FITTING

|   |   |  |   |
|---|---|--|---|
|  ALTEZZA<br>HEIGHT         |  DISASSAMENTO<br>OFFSET  |  DIMENSIONI PIASTRA<br>PLATE SIZE                                |  INTERASSI FORI<br>BOLT HOLE SPACING |
|  DIAM. FORI<br>HOLES DIAM. |  LARGHEZZA E DIAMETRO FORO FORCA<br>FORK WIDTH AND BORE DIAMETER |  RAGGIO D'INGOMBRO LEVA FRENO<br>STOP BRAKE LEVER SWIVEL RADIUS |   |

### ATTACCO A FORO CENTRALE - HOLE FITTING

|   |  |  |  |   |  |
|---|--|--|--|---|--|
|  ALTEZZA<br>HEIGHT |  DISASSAMENTO<br>OFFSET |  DIAMETRO DEL FORO CENTRALE<br>BOLT HOLE DIAMETER |  DIAMETRO RALLA SUPERIORE<br>CROWN DIAMETER |  LARGHEZZA E DIAMETRO FORO FORCA<br>FORK WIDTH AND BORE DIAMETER |  RAGGIO D'INGOMBRO LEVA FRENO<br>STOP BRAKE LEVER SWIVEL RADIUS |
|---|--|--|--|---|--|

### ATTACCO A CODOLO FILETTATO - THREADED STEM FITTING

|  |   |  |  |
|--|---|--|--|
|  ALTEZZA<br>HEIGHT                          |  DISASSAMENTO<br>OFFSET  |  DIAMETRO CODOLO FILETTATO<br>THREADED STEM DIAMETER              |  LUNGHEZZA CODOLO FILETTATO<br>THREADED STEM LENGTH |
|  DIAMETRO RALLA SUPERIORE<br>CROWN DIAMETER |  LARGHEZZA E DIAMETRO FORO FORCA<br>FORK WIDTH AND BORE DIAMETER |  RAGGIO D'INGOMBRO LEVA FRENO<br>STOP BRAKE LEVER SWIVEL RADIUS |  |

### ATTACCO AD ESPANSIONE - EXPANDING FITTING

|   |  |  |   |  |  |  |
|---|--|--|---|--|--|--|
|  ALTEZZA<br>HEIGHT |  DISASSAMENTO<br>OFFSET |  DIAMETRO ESPANSIONE<br>EXPANDER DIAMETER |  LUNGHEZZA ESPANSIONE<br>EXPANDER LENGTH |  DIAMETRO RALLA SUPERIORE<br>CROWN DIAMETER |  LARGHEZZA E DIAMETRO FORO FORCA<br>FORK WIDTH AND BORE DIAMETER |  RAGGIO D'INGOMBRO LEVA FRENO<br>STOP BRAKE LEVER SWIVEL RADIUS |
|---|--|--|---|--|--|--|


### ATTACCO A BUSSOLA ALETTATA - FINNED SOCKET FITTING

|   |  |   |  |  |  |  |
|---|--|---|--|--|--|--|
|  ALTEZZA<br>HEIGHT |  DISASSAMENTO<br>OFFSET |  DIAMETRO BUSSOLA<br>SOCKET DIAMETER |  LUNGHEZZA BUSSOLA<br>SOCKET LENGTH |  DIAMETRO RALLA SUPERIORE<br>CROWN DIAMETER |  LARGHEZZA E DIAMETRO FORO FORCA<br>FORK WIDTH AND BORE DIAMETER |  RAGGIO D'INGOMBRO LEVA FRENO<br>STOP BRAKE LEVER SWIVEL RADIUS |
|---|--|---|--|--|--|--|

### ATTACCO A CODOLO PER BUSSOLA ALETTATA - KNURLED STEM FITTING FOR FINNED SLEEVE

|   |  |  |   |  |  |  |
|---|--|--|---|--|--|--|
|  ALTEZZA<br>HEIGHT |  DISASSAMENTO<br>OFFSET |  DIAMETRO CODOLO STEM<br>DIAMETER |  LUNGHEZZA CODOLO STEM<br>LENGTH |  DIAMETRO RALLA SUPERIORE<br>CROWN DIAMETER |  LARGHEZZA E DIAMETRO FORO FORCA<br>FORK WIDTH AND BORE DIAMETER |  RAGGIO D'INGOMBRO LEVA FRENO<br>STOP BRAKE LEVER SWIVEL RADIUS |
|---|--|--|---|--|--|--|

### ATTACCO A CODOLO ZIGRINATO - KNURLED STEM FITTING FOR WOOD

|   |  |  |   |   |   |
|---|--|--|---|---|---|
|  ALTEZZA<br>HEIGHT |  DISASSAMENTO<br>OFFSET |  DIAMETRO CODOLO STEM<br>DIAMETER |  LUNGHEZZA CODOLO STEM<br>LENGTH |  DIAMETRO RALLA SUPERIORE<br>CROWN DIAMETER |  LARGHEZZA FORCA<br>FORK WIDTH |
|---|--|--|---|---|---|









# FORCELLA **D**



Ruota monolitica in poliammide 6 nero (ø 30), in polimero termoplastico nero (ø 40, 50, 60 e 80)











One piece black polyamide 6 wheel (ø 30), one piece black thermoplastic polymer wheel (ø 40, 50, 60 and 80)

|  |  |  |  |  |  |
|---|---|---|---|---|---|
| mm  | Type  | mm  | mm  | mm  | DaN   |
| 30  | D   | 5   | 21,5  | 15  | 20  |
| 40  | D   | 7-8   | 22  | 18  | 25  |
| 50  | D   | 7-8   | 22  | 18  | 35  |
| 60  | D   | 8-10  | 27  | 21,5  | 40  |
| 80  | D   | 8-10  | 27  | 21,5  | 50  |



Supporto girevole in lamiera stampata e zincata con attacco a piastra. Sistema rotante su doppia corona di sfere.

Swivel pressed steel, zinc plated housing, with plate fitting. Double ball race.

|  |  |  |  |  |  |  |  |  |  |
|---|---|---|---|---|---|---|---|--|---|
| mm  | Type  | DaN   | mm  | mm  | mmxmm   | mm  | mmxmm   | mmxmm  | mm  |
| 30  | DP  | 20  | 49  | 12,5  | 38x38   | 4,3   | 29,5x29,5   | 24x5,2   | -   |
| 40  | D1P   | 25  | 62,5  | 18,5  | 47x47   | 5,5   | 33x33   | 24x6-7   | -   |
| 50  | D1P   | 35  | 67,5  | 18,5  | 47x47   | 5,5   | 33x33   | 24x6-7   | 77  |
| 60  | D1P   | 40  | 80  | 18,5  | 47x47   | 5,5   | 33x33   | 28x7-8   | 77  |
| 80  | D1P   | 45  | 98  | 18,5  | 47x47   | 5,5   | 33x33   | 28x7-8   | 77  |



Supporto girevole in lamiera stampata zincata con attacco a foro centrale.

Sistema rotante su doppia corona di sfere.

Swivel pressed steel, zinc plated housing, with bolt hole fitting. Double ball race.

|  |  |  |  |  |  |  |  |  |  |
|---|---|---|---|---|---|---|---|--|---|
| mm  | Type  | DaN   | mm  | mm  | mm  | mm  | mm  | mmxmm  | mm  |
| 40  | DO  | 25  | 62,5  | 18,5  | 10  | 34  | 24x6-7  | -  | -   |
| 50  | DO  | 35  | 67,5  | 18,5  | 10  | 34  | 24x6-7  | 77   | -   |
| 60  | DO  | 40  | 80  | 18,5  | 10  | 34  | 28x7-8  | 77   | -   |
| 80  | DO  | 45  | 98  | 18,5  | 10  | 34  | 28x7-8  | 77   | -   |




## VARIANTI - OPTIONS



.../1 Con dischi parafili.  
With threadguards

Disponibili solo:  
Available only:  
Ø 40 - 50 - 60 - 80.



**DF**

Supporto girevole in lamiera stampata e zincata con attacco a codolo filettato.  
Sistema rotante su doppia corona di sfere.

Swivel pressed steel, zinc plated housing, with threaded stem fitting.  
Double ball race.

| mm | Type | DaN | mm | mm   | mm | mm  | mm | mmxmm  | mm |
|----|------|-----|----|------|----|-----|----|--------|----|
| 30 | DF   | 20  | 49 | 12,5 | 16 | M8  | 29 | 24x5,2 | -  |
| 40 | DF   | 25  | 62 | 18,5 | 25 | M10 | 34 | 24x6-7 | -  |
| 50 | DF   | 35  | 67 | 18,5 | 25 | M10 | 34 | 24x6-7 | 77 |
| 60 | DF   | 40  | 80 | 18,5 | 25 | M10 | 34 | 28x7-8 | 77 |
| 80 | DF   | 45  | 98 | 18,5 | 25 | M10 | 34 | 28x7-8 | 77 |



**DF/2**



**DE**

∅ = 13/15/17/19/  
21/24/26  
■ = 13/15/17/22

Supporto girevole in lamiera stampata e zincata con attacco ad espansione in gomma. Sistema rotante su doppia corona di sfere.

Swivel pressed steel, zinc plated housing, with rubber expander fitting.  
Double ball race.

| mm | Type | DaN | mm   | mm   | mm | mm | mm | mmxmm  | mm |
|----|------|-----|------|------|----|----|----|--------|----|
| 30 | DE   | 20  | 49   | 12,5 | 16 | *  | 29 | 24x5,2 | -  |
| 40 | DE   | 25  | 62,5 | 18,5 | 25 | *  | 34 | 24x6-7 | -  |
| 50 | DE   | 35  | 67,5 | 18,5 | 25 | *  | 34 | 24x6-7 | 77 |
| 60 | DE   | 40  | 80   | 18,5 | 25 | *  | 34 | 28x7-8 | 77 |
| 80 | DE   | 45  | 98   | 18,5 | 25 | *  | 34 | 28x7-8 | 77 |



**DE/2**



**DA**

∅ = 12/14/16/18/  
20/23

Supporto girevole in lamiera stampata e zincata con attacco a bussola alettata in plastica nera.  
Sistema rotante su doppia corona di sfere.

Swivel pressed steel, zinc plated housing, with black plastic finned socket fitting.  
Double ball race.


| mm | Type | DaN | mm   | mm   | mm | mm | mm | mmxmm  | mm |
|----|------|-----|------|------|----|----|----|--------|----|
| 30 | DA   | 20  | 49   | 12,5 | 16 | *  | 29 | 24x5,2 | -  |
| 40 | DA   | 25  | 62,5 | 18,5 | 25 | *  | 34 | 24x6-7 | -  |
| 50 | DA   | 35  | 67,5 | 18,5 | 25 | *  | 34 | 24x6-7 | 77 |
| 60 | DA   | 40  | 80   | 18,5 | 25 | *  | 34 | 28x7-8 | 77 |
| 80 | DA   | 45  | 98   | 18,5 | 25 | *  | 34 | 28x7-8 | 77 |



**DA/2M**

## VARIANTI - OPTIONS

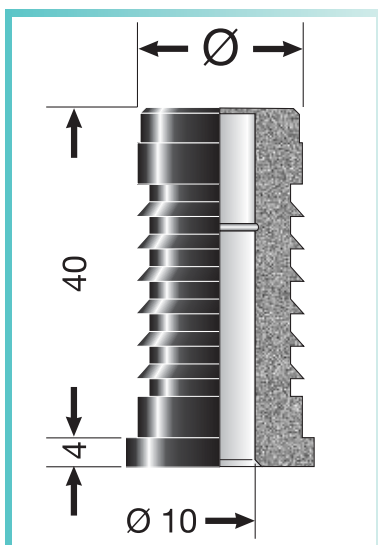




Supporto girevole in lamiera stampata e zincata con attacco a codolo per bussola alettata (bussola fornita a parte). Sistema rotante su doppia corona di sfere.

Swivel pressed steel, zinc plated housing, with knurled stem fitting (finned socket supplied separately). Double ball race.

| mm | Type | DaN | mm   | mm   | mm   | mm  | mm | mmxmm  | mm |
|----|------|-----|------|------|------|-----|----|--------|----|
| 50 | DC   | 35  | 67,5 | 18,5 | 37,5 | 9,9 | 34 | 24x6-7 | 77 |
| 60 | DC   | 40  | 80   | 18,5 | 37,5 | 9,9 | 34 | 28x7-8 | 77 |
| 80 | DC   | 45  | 98   | 18,5 | 37,5 | 9,9 | 34 | 28x7-8 | 77 |




Le bussole alettate vengono fornite separatamente e possono essere di sezione circolare in Polipropilene di colore nero disponibili nei diametri: Ø 19,5 - 22,5 - 25,5, 27 - 27,5. Oppure di sezione quadrata in Nylon di colore bianco disponibili nelle sezioni: □ 18

The finned sockets, supplied separately are as follows :  
 - Round, black polypropylene, sockets available in diameters: 19.5 - 22.5 - 25.5 - 27 - 27.5 mm.  
 - Square, white Nylon socket, available in 18 mm sq.



Supporto in lamiera stampata zincata con attacco fisso a piastra. Fixed pressed steel, zinc plated housing, with plate fitting.

| mm | Type | DaN | mm   | mmxmm   | mm  | mmxmm | mmxmm  |
|----|------|-----|------|---------|-----|-------|--------|
| 40 | DSF  | 25  | 62,5 | 48x47,5 | 5,3 | 33x33 | 24x6-7 |
| 50 | DSF  | 35  | 67,5 | 48x47,5 | 5,3 | 33x33 | 24x6-7 |
| 60 | DSF  | 40  | 80   | 46x48   | 5,3 | 33x33 | 28x7-8 |
| 80 | DSF  | 45  | 98   | 46x48   | 5,3 | 33x33 | 28x7-8 |



## VARIANTI - OPTIONS









# FORCELLA **D/7**



**D/7**

Ruota con nucleo in polimero termoplastico nero e rivestimento in gomma termoplastica di colore grigio.

Wheel with black thermoplastic polymer centre and grey synthetic rubber tyre.

|  mm |  Type |  mm |  mm |  mm |  DaN |
|--|--|--|---|--|---|
| 40   | D/7  | 7  | 22  | 14,5   | 25  |
| 50   | D/7  | 7-8  | 22  | 18   | 40  |
| 63   | D/7  | 8-10   | 27  | 22   | 60  |
| 80   | D/7  | 8-10   | 27  | 22   | 60  |
| 100  | D/7  | 8  | 27  | 22   | 60  |



**D1P/7**

Supporto girevole in lamiera stampata e zincata con attacco a piastra.

Sistema rotante su doppia corona di sfere.

Swivel pressed steel, zinc plated housing, with plate fitting. Double ball race.

|  mm |  Type |  DaN |  mm |  mm |  mmxmm |  mm |  mmxmm |  mmxmm |  mm |
|---|---|--|---|---|--|---|--|--|---|
| 40L   | DP/7  | 20   | 54  | 12,5  | 38x38  | 4,3   | 29,5x29,5  | 24x5,2   | -   |
| 40  | D1P/7   | 25   | 62,5  | 18,5  | 47x47  | 5,5   | 33x33  | 24x6-7   | -   |
| 50  | D1P/7   | 35   | 67,5  | 18,5  | 47x47  | 5,5   | 33x33  | 24x6-7   | 77  |
| 63  | D1P/7   | 40   | 80  | 18,5  | 47x47  | 5,5   | 33x33  | 28x7-8   | 77  |
| 80  | D1P/7   | 50   | 98  | 18,5  | 47x47  | 5,5   | 33x33  | 28x7-8   | 77  |
| 100   | D1P/7   | 50   | 118   | 20  | 47x47  | 5,5   | 33x33  | 28x7-8   | -   |



**D1P/2/7**



**DO/7**

Supporto girevole in lamiera stampata zincata con attacco a foro centrale.

Sistema rotante su doppia corona di sfere.

Swivel pressed steel, zinc plated housing, with bolt hole fitting. Double ball race.

|  mm |  Type |  DaN |  mm |  mm |  mm |  mm |  mmxmm |  mm |
|--|--|---|--|--|--|--|---|--|
| 40   | DO/7   | 25  | 62,5   | 18,5   | 10   | 34   | 24x6-7  | -  |
| 50   | DO/7   | 35  | 67,5   | 18,5   | 10   | 34   | 24x6-7  | 77   |
| 63   | DO/7   | 40  | 80   | 18,5   | 10   | 34   | 28x7-8  | 77   |
| 80   | DO/7   | 50  | 98   | 18,5   | 10   | 34   | 28x7-8  | 77   |
| 100  | DO/7   | 50  | 118  | 20   | 10   | 34   | 28x7-8  | -  |



**DO/2/7**

## VARIANTI - OPTIONS



**..1/7** con dischi parafili.  
With theadguards

Disponibili solo:  
Available only:  
Ø 50 - 63 - 80 - 100

## A RICHIESTA - OPTIONS



**D/8** Nucleo in polimero termoplastico grigio chiaro e rivestimento in gomma termoplastica di colore grigio scuro  
Light grey thermoplastic hub and dark grey synthetic rubber tyre



Disponibile solo: Ø 50 - 63 - 80 - 100  
Available only:



## DF/7



Supporto girevole in lamiera stampata e zincata con attacco a codolo filettato.  
Sistema rotante su doppia corona di sfere.

Swivel pressed steel, zinc plated housing, with threaded stem fitting.  
Double ball race.

| mm  | Type | DaN | mm   | mm   | mm | mm  | mm | mm     | mmxmm | mm |
|-----|------|-----|------|------|----|-----|----|--------|-------|----|
| 40L | DF/7 | 20  | 54   | 12,5 | 25 | M10 | 29 | 24x5,2 | -     |    |
| 40  | DF/7 | 25  | 62,5 | 18,5 | 25 | M10 | 34 | 24x6-7 | -     |    |
| 50  | DF/7 | 35  | 67,5 | 18,5 | 25 | M10 | 34 | 24x6-7 | 77    |    |
| 63  | DF/7 | 40  | 80   | 18,5 | 25 | M10 | 34 | 28x7-8 | 77    |    |
| 80  | DF/7 | 50  | 98   | 18,5 | 25 | M10 | 34 | 28x7-8 | 77    |    |
| 100 | DF/7 | 50  | 118  | 20   | 25 | M10 | 34 | 28x7-8 | -     |    |

## DF/2/7



## DE/7

∅ =  
13/15/17/19/  
21/24/26  
■ =  
13/15/17/22



Supporto girevole in lamiera stampata e zincata con attacco ad espansione.  
Sistema rotante a doppia corona di sfere.

Swivel pressed steel, zinc plated housing, with rubber expander fitting.  
Double ball race.

| mm | Type | DaN | mm   | mm   | mm | mm | mm | mm     | mmxmm | mm |
|----|------|-----|------|------|----|----|----|--------|-------|----|
| 40 | DE/7 | 25  | 62,5 | 18,5 | 25 | *  | 34 | 24x6-7 | -     |    |
| 50 | DE/7 | 35  | 67,5 | 20   | 25 | *  | 34 | 24x6-7 | 77    |    |
| 63 | DE/7 | 40  | 80   | 20   | 25 | *  | 34 | 28x7-8 | 77    |    |
| 80 | DE/7 | 50  | 98   | 20   | 25 | *  | 34 | 28x7-8 | 77    |    |

## DE/2/7



## DA/7

∅ =  
12/14/16/18/  
20/23



Supporto girevole in lamiera stampata e zincata con attacco a bussola alettata in plastica nera.  
Sistema rotante su doppia corona di sfere.

Swivel pressed steel, zinc plated housing, with black plastic finned socket fitting.  
Double ball race.

| mm | Type | DaN | mm   | mm   | mm | mm | mm | mm     | mmxmm | mm |
|----|------|-----|------|------|----|----|----|--------|-------|----|
| 40 | DA/7 | 25  | 62,5 | 18,5 | 25 | *  | 34 | 24x6-7 | -     |    |
| 50 | DA/7 | 35  | 67,5 | 18,5 | 25 | *  | 34 | 24x6-7 | 77    |    |
| 63 | DA/7 | 40  | 80   | 18,5 | 25 | *  | 34 | 28x7-8 | 77    |    |
| 80 | DA/7 | 50  | 98   | 18,5 | 25 | *  | 34 | 28x7-8 | 77    |    |

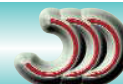
## DA/2/7



### VARIANTI - OPTIONS



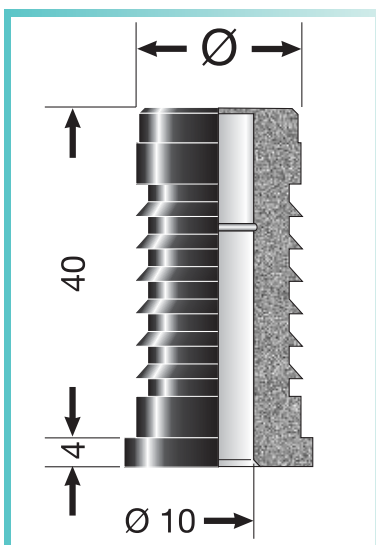
# FORCELLA **D/7**



Supporto girevole in lamiera stampata e zincata con attacco a codolo per bussola alettata (bussola fornita a parte).  
Sistema rotante su doppia corona di sfere.

Swivel pressed steel, zinc plated housing, with knurled stem fitting for finned sleeve (finned socket supplied separately).  
Double ball race.

| mm | Type | DaN | mm   | mm   | mm   | mm  | mm | mmxmm  | mm |
|----|------|-----|------|------|------|-----|----|--------|----|
| 50 | DC/7 | 35  | 67,5 | 18,5 | 37,5 | 9,9 | 34 | 24x6-7 | 77 |
| 63 | DC/7 | 40  | 80   | 18,5 | 37,5 | 9,9 | 34 | 28x7-8 | 77 |
| 80 | DC/7 | 50  | 98   | 18,5 | 37,5 | 9,9 | 34 | 28x7-8 | 77 |



Le bussole alettate vengono fornite separatamente e possono essere di sezione circolare in Polipropilene di colore nero disponibili nei diametri: Ø 19,5 - 22,5 - 25,5, 27 - 27,5.  
Oppure di sezione quadrata in Nylon di colore bianco disponibili nelle sezioni: □ 18

The finned sockets, supplied separately are as follows :  
-Round, black polypropylene, sockets available in diameters: 19.5 - 22.5 - 25.5 - 27 - 27.5 mm.  
-Square, white polypropylene socket, available in 18 mm sq.



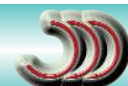
Supporto in lamiera stampata zincata con attacco fisso a piastra.  
Fixed pressed steel, zinc plated housing, with plate fitting.

| mm | Type  | DaN | mm   | mmxmm   | mm  | mmxmm | mmxmm  |
|----|-------|-----|------|---------|-----|-------|--------|
| 40 | DSF/7 | 25  | 62,5 | 48x47,5 | 5,3 | 33x33 | 24x6-7 |
| 50 | DSF/7 | 35  | 67,5 | 48x47,5 | 5,3 | 33x33 | 24x6-7 |
| 63 | DSF/7 | 40  | 80   | 46x48   | 5,3 | 33x33 | 28x7-8 |
| 80 | DSF/7 | 50  | 98   | 46x48   | 5,3 | 33x33 | -      |

## VARIANTI - OPTIONS



# FORCELLA **DY**









**DY**



Ruote con nucleo in poliammide 6 di colore neutro con rivestimento in poliuretano termoplastico di colore rosso RAL 3020.

Wheels with white Polyamide 6 centre and red (RAL 3020) thermoplastic Polyurethane tyre.



|  mm |  Type |  mm |  mm |  mm |  DaN |
|--|--|--|--|--|---|
| <b>40</b>  | <b>DY</b>  | <b>7</b>   | <b>22</b>  | <b>18</b>  | <b>50</b>   |
| <b>50</b>  | <b>DY</b>  | <b>7-8</b>   | <b>22</b>  | <b>18</b>  | <b>55</b>   |
| <b>63</b>  | <b>TYB</b>   | <b>10</b>  | <b>27</b>  | <b>22</b>  | <b>60</b>   |

**DY1P**














Supporto girevole in lamiera stampata e zincata con attacco a piastra.

Sistema rotante su doppia corona di sfere.

Swivel pressed steel, zinc plated housing, with plate fitting. Double ball race.

**DY1P/2**



|  mm |  Type |  DaN |  mm |  mm |  mm |  mm |  mm |  mm |  mm |  mm |
|--|--|---|--|--|--|--|--|---|--|--|
| <b>40</b>  | <b>DY1P</b>  | <b>35</b>   | <b>62,5</b>  | <b>18,5</b>  | <b>47x47</b>   | <b>5,5</b>   | <b>33x33</b>   | <b>24x6-7</b>   | <b>-</b>   | <b>-</b>   |
| <b>50</b>  | <b>DY1P</b>  | <b>40</b>   | <b>67,5</b>  | <b>18,5</b>  | <b>47x47</b>   | <b>5,5</b>   | <b>33x33</b>   | <b>28x7-8</b>   | <b>77</b>  | <b>77</b>  |
| <b>63</b>  | <b>DY1P</b>  | <b>50</b>   | <b>80</b>  | <b>18,5</b>  | <b>47x47</b>   | <b>5,5</b>   | <b>33x33</b>   | <b>28x7-8</b>   | <b>77</b>  | <b>77</b>  |

**DYO**














Supporto girevole in lamiera stampata zincata con attacco a foro centrale.

Sistema rotante su doppia corona di sfere.

Swivel pressed steel, zinc plated housing, with bolt hole fitting. Double ball race.

**DYO/2**



|  mm |  Type |  DaN |  mm |  mm |  mm |  mm |  mm |  mm |  mm |  mm |
|--|--|---|--|--|--|--|--|---|--|--|
| <b>40</b>  | <b>DYO</b>   | <b>35</b>   | <b>62,5</b>  | <b>18,5</b>  | <b>10</b>  | <b>34</b>  | <b>24x6-7</b>  | <b>-</b>  | <b>-</b>   | <b>-</b>   |
| <b>50</b>  | <b>DYO</b>   | <b>40</b>   | <b>67,5</b>  | <b>18,5</b>  | <b>10</b>  | <b>34</b>  | <b>28x7-8</b>  | <b>77</b>   | <b>77</b>  | <b>77</b>  |
| <b>63</b>  | <b>DYO</b>   | <b>50</b>   | <b>80</b>  | <b>18,5</b>  | <b>10</b>  | <b>34</b>  | <b>28x7-8</b>  | <b>77</b>   | <b>77</b>  | <b>77</b>  |

## VARIANTI - OPTIONS

|  |  |  |
|--|--|--|
|  |  |  |
|--|--|--|

# FORCELLA **DY**













**DYF**



Supporto girevole in lamiera stampata e zincata con attacco a codolo filettato.  
Sistema rotante su doppia corona di sfere.

Swivel pressed steel, zinc plated housing, with threaded stem fitting.  
Double ball race.

|  mm |  Type |  DaN |  mm |  mm |  mm |  mm |  mm |  mmxmm |  mm |
|--|--|---|--|--|--|--|--|---|--|
| 40   | DYF  | 35  | 62,5   | 18,5   | 25   | M10  | 34   | 24x6-7  | -  |
| 50   | DYF  | 40  | 67,5   | 18,5   | 25   | M10  | 34   | 28x7-8  | 77   |
| 63   | DYF  | 50  | 80   | 18,5   | 25   | M10  | 34   | 28x7-8  | 77   |









**DYF/2**



**DYSF**



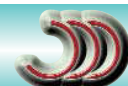
Supporto in lamiera stampata zincata con attacco fisso a piastra.  
Fixed pressed steel, zinc plated housing, with plate fitting.

|  mm |  Type |  DaN |  mm |  mmxmm |  mm |  mmxmm |  mmxmm |
|--|--|---|--|---|--|---|---|
| 40   | DYSF   | 35  | 62,5   | 48x47,5   | 5,3  | 33x33   | 24x6-7  |
| 50   | DYSF   | 40  | 67,5   | 48x47,5   | 5,3  | 33x33   | 28x7-8  |
| 63   | DYSF   | 50  | 80   | 46x48   | 5,3  | 33x33   | 28x7-8  |

VARIANTI - OPTIONS

|  |  |  |
|--|--|--|
|  |  |  |
|--|--|--|

# FORCELLA DR



DR

Ruota monolitica in poliammide 6 di colore nero.  
One piece black polyamide 6 wheel.

| mm | Type | mm | mm | mm | DaN |
|----|------|----|----|----|-----|

|    |    |   |      |    |    |
|----|----|---|------|----|----|
| 50 | DR | 8 | 26,5 | 22 | 60 |
| 60 | DR | 8 | 26,5 | 22 | 70 |



DPR

Supporto maggiorato girevole in lamiera stampata e zincata con attacco a piastra.  
Sistema rotante su doppia corona di sfere.

Strengthened swivel pressed steel, zinc plated housing, with plate fitting.  
Double ball race.

| mm | Type | DaN | mm | mm | mmxmm | mm | mmxmm | mmxmm | mm |
|----|------|-----|----|----|-------|----|-------|-------|----|

|    |     |    |    |      |       |     |       |        |    |
|----|-----|----|----|------|-------|-----|-------|--------|----|
| 50 | DPR | 60 | 70 | 22,5 | 60x60 | 6,3 | 45x45 | 28x7-8 | -  |
| 60 | DPR | 70 | 80 | 24,5 | 60x60 | 6,3 | 45x45 | 28x7-8 | 75 |



DPR/2M



DOR

Supporto maggiorato girevole in lamiera stampata e zincata con attacco a foro centrale.  
Sistema rotante su doppia corona di sfere.

Strengthened swivel pressed steel, zinc plated housing, with bolt hole fitting.  
Double ball race.

| mm | Type | DaN | mm | mm | mm | mm | mmxmm | mm | mm |
|----|------|-----|----|----|----|----|-------|----|----|

|    |     |    |    |      |    |    |        |    |   |
|----|-----|----|----|------|----|----|--------|----|---|
| 50 | DOR | 60 | 70 | 22   | 12 | 41 | 28x7-8 | -  | - |
| 60 | DOR | 70 | 80 | 24,5 | 12 | 41 | 28x7-8 | 75 | - |



DOR/2M



DFR

Supporto maggiorato girevole a codolo filettato in lamiera stampata zincata.  
Sistema rotante su doppia corona di sfere.

Strengthened swivel pressed steel, zinc plated housing, with threaded stem fitting.  
Double ball race.

| mm | Type | DaN | mm | mm | mm | mm | mmxmm | mm | mm |
|----|------|-----|----|----|----|----|-------|----|----|

|    |     |    |    |      |    |     |    |        |    |
|----|-----|----|----|------|----|-----|----|--------|----|
| 50 | DFR | 60 | 70 | 22,5 | 25 | M10 | 41 | 28x7-8 | -  |
| 60 | DFR | 70 | 80 | 24,5 | 25 | M10 | 41 | 28x7-8 | 75 |



DFR/2M







## VARIANTI - OPTIONS

|  |  |  |
|--|--|--|
|  |  |  |
|--|--|--|











Ruota monolitica in polipropilene nero (ø 35) o in poliammide 6 nero (ø 50).

One piece black polypropylene wheel (Ø 35) or black polyamide 6 wheel (Ø 50).

|  mm |  Type |  mm |  mm |  mm |  DaN |
|--|--|--|--|---|---|
| 35   | D-L  | 8  | 26,5   | 22  | 25  |
| 50   | DR   | 8  | 29,5   | 22  | 60  |

Supporto in lamiera stampata zincata con attacco fisso a piastra con 2 fori.

Fixed pressed steel, zinc plated housing, with plate fitting with 2 holes.


|  mm |  Type |  DaN |  mm |  mmxmm |  mm |  mm |  mmxmm |
|--|--|---|--|---|--|--|---|
| 35   | DSFX   | 25  | 36   | 53x32   | 6  | 42   | 28x7-8  |
| 50   | DSFX   | 60  | 55   | 53x32   | 6  | 42   | 28x7-8  |



## VARIANTI - OPTIONS

|  |  |  |
|--|--|--|
|  |  |  |
|--|--|--|

# FORCELLA GEMELLATA - TWIN WHEEL



R2



Ruota monolitica in poliammide 6 nero.  
One piece black polyamide 6 wheel.

| mm | Type | mm | mm | mm | DaN |
|----|------|----|----|----|-----|
| 50 | R2   | 8  | 22 | 18 | 35  |



R2P



Supporto girevole, per ruota gemellata, in lamiera stampata e zincata con attacco a piastra .  
Sistema rotante su doppia corona di sfere.  
Swivel pressed steel, zinc plated twin wheel housing, with plate fitting.  
Double ball race

| mm | Type | DaN | mm | mm | mmxmm | mm  | mmxmm | mmxmm    | mm |
|----|------|-----|----|----|-------|-----|-------|----------|----|
| 50 | R2P  | 70  | 79 | 26 | 60x60 | 6,6 | 45x45 | 44,4x8,2 | 81 |

R2P/2



R20



Supporto girevole, per ruota gemellata, in lamiera stampata zincata con attacco a foro centrale .  
Sistema rotante su doppia corona di sfere.  
Swivel pressed steel, zinc plated twin wheel housing, with bolt hole fitting.  
Double ball race.

| mm | Type | DaN | mm | mm | mm   | mm | mmxmm    | mm |
|----|------|-----|----|----|------|----|----------|----|
| 50 | R20  | 70  | 79 | 26 | 12,2 | 48 | 44,4x8,2 | 81 |

R20/2



R2F



Supporto girevole, per ruota gemellata, in lamiera stampata e zincata con attacco a codolo filettato.  
Sistema rotante su doppia corona di sfere.  
Swivel pressed steel, zinc plated twin wheel housing, with threaded stem fitting.  
Double ball race.

| mm | Type | DaN | mm | mm | mm | mm  | mm | mmxmm    | mm |
|----|------|-----|----|----|----|-----|----|----------|----|
| 50 | R2F  | 70  | 79 | 26 | 25 | M10 | 48 | 44,4x8,2 | 81 |


R2F/2



VARIANTI - OPTIONS



# FORCELLA GEMELLATA - TWIN WHEEL



Ruota con nucleo in polimero termoplastico nero e rivestimento in gomma termoplastica di colore grigio.

Wheel with black thermoplastic polymer centre and grey synthetic rubber tyre.

| mm | Type | mm | mm | mm | DaN |
|----|------|----|----|----|-----|
| 50 | D/7  | 8  | 22 | 18 | 40  |



Supporto girevole, per ruota gemellata, in lamiera stampata e zincata con attacco a piastra .

Sistema rotante su doppia corona di sfere.

Swivel pressed steel, zinc plated twin wheel housing, with plate fitting. Double ball race.

| mm | Type  | DaN | mm | mm | mmxmm | mm  | mmxmm | mmxmm    | mm |
|----|-------|-----|----|----|-------|-----|-------|----------|----|
| 50 | R2P/7 | 70  | 79 | 26 | 60x60 | 6,6 | 45x45 | 44,4x8,2 | 81 |



Supporto girevole, per ruota gemellata, in lamiera stampata zincata con attacco a foro centrale .

Sistema rotante su doppia corona di sfere.

Swivel pressed steel, zinc plated twin wheel housing, with bolt hole fitting. Double ball race

| mm | Type  | DaN | mm | mm | mm   | mm | mmxmm    | mm |
|----|-------|-----|----|----|------|----|----------|----|
| 50 | R2O/7 | 70  | 79 | 26 | 12,2 | 48 | 44,4x8,2 | 81 |



Supporto girevole, per ruota gemellata, in lamiera stampata e zincata con attacco a codolo filettato.


Sistema rotante su doppia corona di sfere.

Swivel pressed steel, zinc plated twin wheel housing, with threaded stem fitting. Double ball race.

| mm | Type  | DaN | mm | mm | mm | mm  | mm | mmxmm    | mm |
|----|-------|-----|----|----|----|-----|----|----------|----|
| 50 | R2F/7 | 70  | 79 | 26 | 25 | M10 | 48 | 44,4x8,2 | 81 |



## VARIANTI - OPTIONS





## MDLL



Ruota sferica monolitica in polipropilene.  
One piece spherical black polypropylene wheel.

| mm | Type | mm | mm | mm | DaN |
|----|------|----|----|----|-----|
| 35 | MDLL | 5  | 36 | 29 | 12  |
| 45 | MDLL | 5  | 45 | 32 | 15  |



## MDP



Supporto girevole a piastra in lamiera stampata con finitura, di serie, cromata.  
Sistema rotante su una corona di sfere.  
Swivel pressed steel, chrome plated housing, with plate fitting.  
Single ball race

| mm | Type | DaN | mm | mm | mmxmm | mm  | mmxmm     | mm   |
|----|------|-----|----|----|-------|-----|-----------|------|
| 35 | MDP  | 12  | 53 | 15 | 38x38 | 4,3 | 29,5x29,5 | 42,5 |
| 45 | MDP  | 15  | 63 | 16 | 38x38 | 4,3 | 29,5x29,5 | 52   |

## MDF



Supporto girevole a codolo filettato in lamiera stampata con finitura, di serie, cromata.  
Sistema rotante su una corona di sfere.  
Swivel pressed steel, chrome plated housing, with threaded stem fitting.  
Single ball race.

| mm | Type | DaN | mm | mm | mm | mm | mm | mm   |
|----|------|-----|----|----|----|----|----|------|
| 35 | MDF  | 12  | 53 | 15 | M8 | 16 | 29 | 42,5 |
| 45 | MDF  | 15  | 63 | 16 | M8 | 16 | 29 | 52   |

## MDL




Supporto girevole a codolo zigrinato in lamiera stampata con finitura, di serie, cromata.  
Sistema rotante su una corona di sfere.  
Swivel pressed steel, chrome plated housing, with knurled stem fitting for wood.  
Single ball race

| mm | Type | DaN | mm | mm | mm | mm | mm | mm   |
|----|------|-----|----|----|----|----|----|------|
| 35 | MDL  | 12  | 53 | 15 | 8  | 26 | 29 | 42,5 |
| 45 | MDL  | 15  | 63 | 16 | 8  | 26 | 29 | 52   |

### VARIANTI - OPTIONS

|  |  |  |
|--|--|--|
|  |  |  |
|--|--|--|











Ruota sferica monolitica in polipropilene con fascia in gomma termoplastica di colore grigio.

Spherical polypropylene wheel, with grey thermoplastic rubber tyre.












|  mm |  Type |  mm |  mm |  mm |  DaN |
|--|--|--|--|--|---|
| <b>45</b>  | <b>MDLL/7</b>  | <b>5</b>   | <b>45</b>  | <b>32</b>  | <b>15</b>   |




Supporto girevole a piastra in lamiera stampata con finitura, di serie, cromata.

Sistema rotante su una corona di sfere.

Swivel pressed steel, chrome plated housing, with plate fitting.  
Single ball race










|  mm |  Type |  DaN |  mm |  mm |  mm |  mm |  mm |  mm |
|--|--|---|--|--|--|--|--|--|
| <b>45</b>  | <b>MDP/7</b>   | <b>15</b>   | <b>63</b>  | <b>16</b>  | <b>38x38</b>   | <b>4,3</b>   | <b>29,5x29,5</b>   | <b>52</b>  |




Supporto girevole a codolo filettato in lamiera stampata con finitura, di serie, cromata.

Sistema rotante su una corona di sfere.

Swivel pressed steel, chrome plated housing, with threaded stem fitting.  
Single ball race










|  mm |  Type |  DaN |  mm |  mm |  mm |  mm |  mm |  mm |
|--|--|---|--|--|--|--|--|--|
| <b>45</b>  | <b>MDF/7</b>   | <b>15</b>   | <b>63</b>  | <b>16</b>  | <b>M8</b>  | <b>16</b>  | <b>29</b>  | <b>52</b>  |




Supporto girevole a codolo zigrinato in lamiera stampata con finitura, di serie, cromata.

Sistema rotante su una corona di sfere.

Swivel pressed steel, chrome plated housing, with knurled stem fitting for wood.  
Single ball race.

|  mm |  Type |  DaN |  mm |  mm |  mm |  mm |  mm |  mm |
|--|--|---|--|--|--|--|--|--|
| <b>45</b>  | <b>MDL/7</b>   | <b>15</b>   | <b>63</b>  | <b>16</b>  | <b>8</b>   | <b>26</b>  | <b>29</b>  | <b>52</b>  |



VARIANTI - OPTIONS





Ruota monolitica in polimero termoplastico.  
Laterali in lamiera stampata e ottonata (solo ø 40 e 50).

35 mm dia. - one piece thermoplastic polymer wheel.  
40 and 50 mm dia. - one piece thermoplastic polymer wheel with bonded brass plated steel disks.

| mm | Type | mm | mm | mm | DaN |
|----|------|----|----|----|-----|
| 35 | LL   | 5  | 15 | 10 | 10  |
| 40 | LL   | 5  | 15 | 10 | 12  |
| 50 | LL   | 5  | 16 | 12 | 15  |



Supporto girevole in lamiera stampata e ottonata con attacco a piastra . Sistema rotante su una corona di sfere.

Swivel pressed steel, brass plated (standard finish) housing, with plate fitting. Single ball race

| mm | Type | DaN | mm | mm   | mmxmm | mm  | mmxmm     | mm |
|----|------|-----|----|------|-------|-----|-----------|----|
| 35 | P1   | 10  | 53 | 14,5 | 38x38 | 4,3 | 29,5x29,5 | 18 |
| 40 | P1   | 12  | 55 | 14,5 | 38x38 | 4,3 | 29,5x29,5 | 18 |
| 50 | P1   | 15  | 67 | 15   | 38x38 | 4,3 | 29,5x29,5 | 19 |



Supporto girevole in lamiera stampata e ottonata con attacco a codolo filettato . Sistema rotante su una corona di sfere.

Swivel pressed steel, brass plated (standard finish) housing, with threaded stem fitting. Single ball race.

| mm | Type | DaN | mm | mm   | mm | mm | mm | mm |
|----|------|-----|----|------|----|----|----|----|
| 35 | F1   | 10  | 53 | 14,5 | M8 | 16 | 29 | 18 |
| 40 | F1   | 12  | 55 | 14,5 | M8 | 16 | 29 | 18 |
| 50 | F1   | 15  | 67 | 15   | M8 | 16 | 29 | 19 |



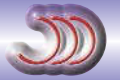
Supporto girevole in lamiera stampata e ottonata con attacco a codolo zigrinato per legno. Sistema rotante su una corona di sfere.

Swivel pressed steel, brass plated (standard finish) housing, with knurled stem fitting for wood. Single ball race

| mm | Type | DaN | mm | mm   | mm | mm | mm | mm |
|----|------|-----|----|------|----|----|----|----|
| 35 | L1   | 10  | 53 | 14,5 | 8  | 26 | 29 | 18 |
| 40 | L1   | 12  | 55 | 14,5 | 8  | 26 | 29 | 18 |
| 50 | L1   | 15  | 67 | 15   | 8  | 28 | 29 | 19 |



A RICHIESTA - OPTIONS




Ruote gemellate con nucleo e supporto girevole in polimero termoplastico con attacco a piastra.

Twin wheel castor with thermoplastic polymer wheels and swivel housing, with plate fitting.



| mm | Type | DaN | mm | mm   | mmxmm | mm  | mmxmm     | mm   |
|----|------|-----|----|------|-------|-----|-----------|------|
| 35 | CP   | 10  | 52 | 13,5 | 32x32 | 4,4 | 22,5x22,5 | 35,5 |
| 45 | CP   | 15  | 60 | 13,5 | 32x32 | 4,4 | 22,5x22,5 | 45   |



Ruote gemellate con nucleo e supporto girevole in polimero termoplastico con attacco a codolo filettato.

Twin wheel castor with thermoplastic polymer wheels and swivel housing, with threaded stem fitting.

| mm | Type | DaN | mm   | mm   | mm | mm | mm   | mm |
|----|------|-----|------|------|----|----|------|----|
| 35 | CF   | 10  | 47,5 | 13,5 | M8 | 15 | 35,5 |    |
| 45 | CF   | 15  | 55,5 | 13,5 | M8 | 15 | 45   |    |



Ruote gemellate con nucleo e supporto girevole in polimero termoplastico con attacco a codolo zigrinato per legno.

Twin wheel castor with thermoplastic polymer wheels and swivel housing, with knurled stem fitting for wood.

| mm | Type | DaN | mm   | mm   | mm | mm | mm   | mm |
|----|------|-----|------|------|----|----|------|----|
| 35 | CL   | 10  | 46,5 | 13,5 | 8  | 26 | 35,5 |    |
| 45 | CL   | 15  | 54,5 | 13,5 | 8  | 26 | 45   |    |

## NOTE - REMARKS

Le ruote vengono fornite con attacchi smontati.

Wheels and fittings are supplied separately.

**Modificazioni nella costruzione:**

La Cebora S.p.A. può apportare qualsiasi modifica ai propri prodotti senza obbligo di notifica al compratore. Le modifiche apportate successivamente all'ordinazione non possono dar luogo a risarcimento di sorta.

**Design changes:**

Cebora reserve the right to change the design of their products at any time, without prior notification. No liability is accepted for modifications introduced after an order has been placed.

**QUALITY CERTIFICATION BUREAU ITALIA**

Certificato di conformità alla  
norma ISO 9001:2008 n. Q-0959-10

Rilasciato a

**Cebora S.p.a.**  
via Roma 23/31 - 40057 Cadriano di G. (BO) Italia

per l'implementazione del Sistema di Gestione per la Qualità nel sito di:  
Via Andrea Costa, 24 - 40057 Granarolo dell'Emilia (BO) Italia

Settore: SA 18 & 14

Scopi: Progettazione, produzione ed assistenza post vendita di saldami e taglio plasma. Progettazione e produzione di ruote industriali e per collettività a movimentazione manuale.

I vantaggi derivanti dal possesso del marchio di qualità della norma ISO 9001:2008 possono essere ottenuti contattando il Servizio Qualità dell'organizzazione certificata, la quale, nel rispetto del cliente, certifica e autorizza e consiglia periodicamente (semestralmente) e in base al contratto del sistema di gestione implementato, i prodotti e i servizi. Il cliente è pregato di comunicare le informazioni necessarie nella richiesta del presente certificato, e pregato di consultare il sito web di Q.C.B. Italia all'indirizzo [www.qcb.it](http://www.qcb.it)

Data prima emissione: 04/02/2011  
Data ultima emissione: 04/02/2011  
Data obsolescenza del rinnovo: 28/01/2014

**qcb** **ACCREDIA**

Qualità Certificata Bureau Italia S.r.l. - Via Farni 23, 38136 Rabove - Italy  
pr. 045 972697 - fax 178076741 - email: [ISO@qcb.it](mailto:ISO@qcb.it) - web: [www.qcb.it](http://www.qcb.it)

**ACCREDIA**  
QUALITÀ DI ACCREDITAMENTO

**qcb**  
ISO 9001:2008  
organizzazione certificata  
Certificato n° Q-0959-10

**CEBORA**  
DIVISIONE RUOTE